



## Dunkler Blitz

Bereit für elektrisierenden Fahrspaß? Wenn Du minimalistisches Hyper Naked-Design und maximale Performance liebst, ist die MT-03 genau das richtige Bike für dich!

Zwei schräg gestellte Positionslampen über dem LED-Scheinwerfer geben der MT-03 ein unverwechselbares Gesicht und machen sie zu einem der coolsten Bikes ihrer Kategorie. Mit ihrem nach vorne orientierten Design in Fighter-Optik ist sie bereit, es mit Motorrädern einer höheren Gewichtsklasse aufzunehmen.

Eine breite Tankabdeckung und die optimale Ergonomie ermöglichen eine perfekte, komfortable Sitzposition und schaffen eine intensive Verbindung zwischen Mensch und Maschine. Die 37 mm-Upside-Down-Telegabel sorgt für herausragende Handling-Eigenschaften und ein starkes Erscheinungsbild. Mehr bietet kaum eine 300er.



- EURO5-Motor
- Schräg gestellte Positionslampen, LED-Scheinwerfer
- Leichter Doppelschleifenrahmen
- Aggressives MT-Design
- 37 mm starke Upside-down-Telegabel
- Hightech-LCD-Cockpit
- Leichte LED-Blinker
- Dynamisches, frontlastiges Design
- Ergonomische und agile Sitzposition
- Hochwertige Verarbeitung und authentisches MT-Feeling
- Lange Schwinge mit optimaler Abstimmung des Federbeins

# Dunkler Blitz

Blitzsauberes Hyper Naked-Styling und adrenalingeladene Performance: Dieses aufregende Bike elektrisiert alle Puristen mit einer explosiven Mischung aus aggressiver Optik und dynamischer Power.

Ride the black Lightning: Die MT-03 vereint kraftvolles Design und leistungsorientierte Yamaha Technologie – und schafft damit den Spagat zwischen Big Bike-Status und leichtgewichtiger Flexibilität. Dank des drehmomentstarken Zweizylinder-Motors mit 321 ccm Hubraum und der hervorragenden Handling-Eigenschaften erlebt man bei jeder Spritztour ein unvergleichliches Fahrgefühl mit absolutem Suchtpotenzial.

Das raubtierartige „Zwei-Augen-Face“ sorgt in Verbindung mit der Upside-down-Gabel und dem breiten Kraftstofftank für den markanten MT-Look, der diese begeisternde Hyper Naked-Maschine zur ultimativen 300er macht!




## Hochmoderner 321 ccm 2-Zylinder-Motor

Der moderne, flüssigkeitsgekühlte 321 ccm 2-Zylinder-Motor hat leichte Schmiedekolben und gehärtete Pleuel und ist für seine kraftvolle, drehmomentstarke Leistungsentfaltung bekannt. Dank der extrem leichtgängigen Kupplung macht das Fahren mit der MT-03 auch in der Stadt enorm Spaß. Die fortschrittliche Kraftstoffeinspritzung sorgt für eine gute Gasannahme und wirtschaftlichen Kraftstoffverbrauch.




## Schräg gestellte Positionsleuchten, LED-Scheinwerfer

Die dynamische MT-03 sieht echt cool aus. Ihre beiden schräg gestellten Positionslampen sorgen für das markante Gesicht im stimmungsvollen, aggressiven Big-Bike-Look. Für hervorragendes Sehen und Gesehenwerden sorgt ein leistungsstarker, zentral montierter LED-Scheinwerfer.




## Aggressives MT-Design

Es ist unverkennbar, dass die MT-03 ein vollwertiges Mitglied der legendären Yamaha Hyper Naked-Familie ist. Mit ihrem aggressiven „Gesicht“, den markanten Lufthutzen und der speziell gestalteten Tankform hat die MT-03 alle Attribute eines „Master of Torque“-Bikes und bietet eine hohe Fahrdynamik in der A2-Klasse.




## 37 mm starke Upside-down-Telegabel

Echte Big-Bike-Spezifikation: die Upside-Down-Telegabel der MT-03. 37 mm-Gabelrohre und eine obere Aluminium-Gabelbrücke sorgen für eine stabile Vorderradführung, besonders auch beim Bremsen, Beschleunigen und in Kurven.



## LCD-Cockpit

Passend zum radikalen Aussehen und der erstklassigen Ausstattung wurde ein hochmodernes Cockpit gewählt. Das elegant gestylte LCD-Cockpit zeigt die Informationen auf übersichtliche Art und Weise an.



## Leichte LED-Blinker

Das dynamische Erscheinungsbild der MT-03 wird durch die LED-Blinker verstärkt, die den aggressiven Look des Motorrads perfekt ergänzen.

## Motor

Motortyp	4 Ventile;EURO5;4-Takt;Flüssigkeitsgekühlt;DOHC
Hubraum	321 cc
Bohrung x Hub	68,0 mm x 44,1 mm
Verdichtung	11,2 : 1
Leistung	30,9kW (42,0PS) bei 10.750 /min
Drehmoment	29,6Nm (3.0 kg-m) bei 9.000/min
Schmierung	Nasssumpf
Kupplung	Ölbad;Mehrscheiben
Zündung	Transistor
Startsystem	Elektrisch
Getriebe	sequentielles Getriebe;6-Gang
Sekundärantrieb	Kette
Kraftstoffverbrauch	3,81l/100km
CO2 Emission	89g/km

## Fahrwerk

Rahmenbauart	Brückenrohrrahmen
Lenkkopfwinkel	25°
Nachlauf	95mm
Federung vorn	Teleskopgabel, Ø37.0mm Standrohr
Federung hinten	Schwinge
Federweg vorn	130 mm
Federweg hinten	125 mm
Bremse vorn	1 Scheibe, Ø298 mm
Bremse hinten	1 Scheibe, Ø220 mm
Reifen vorn	110/70-17M/C (54H) Tubeless
Reifen hinten	140/70-17M/C (66H) Tubeless

## Abmessungen

Gesamtlänge	2090 mm
Gesamtbreite	745 mm
Gesamthöhe	1035 mm
Sitzhöhe	780 mm
Radstand	1380 mm
Bodenfreiheit	160 mm
Gewicht, fahrfertig, vollgetankt	168 kg
Tankinhalt	14L
Öltankinhalt	2.40L

Tragen Sie stets einen Helm, Augenschutz sowie Schutzbekleidung. Yamaha möchte, dass Sie immer sicher fahren, andere Fahrer respektieren und die Umwelt schonen. Die in dieser Broschüre gezeigten Bilder zeigen professionelle Fahrer, die unter kontrollierten Bedingungen auftreten. Yamaha behält sich das Recht vor, technische Daten, Ausstattungsmerkmale und Farben seiner Produkte ohne vorherige Ankündigung zu ändern. Sie können auch gemäß bestimmter Voraussetzungen und Verhältnisse variieren. Für weitere Details kontaktieren Sie bitte Ihren autorisierten Yamaha-Vertragshändler.