




## Darkness is the Next Level

Das aggressive Styling der MT-125 beeindruckt sogar im Stand. Auffällige „Zwei Augen“-Positionslampen geben diesem leichten Hyper Naked Bike die stärkste Präsenz in dieser Kategorie. Das muskulöse, nach vorne gerichtete Design sieht aus, als wäre sie jederzeit zum Angriff bereit.

Wenn Du losfährst, wirst Du von ihrer Performance total begeistert sein. Der High-Tech-Viertaktmotor mit 125 cm<sup>3</sup> Hubraum bietet ein exklusives drehmomentstarkes VVA-System von Yamaha, das eine eindrucksvolles Ansprechverhalten bei niedriger Drehzahl für eine mitreißende Beschleunigung und auch eine aufregende Performance im oberen Drehzahlbereich liefert.



- 125-ccm-Motor mit variabler Ventilsteuerung
- Modernes, aggressives Verkleidungsdesign
- 5 Zoll TFT-Display mit Smartphone-Konnektivität
- Zwei Positionslampen, LED-Scheinwerfer
- Anti-Hopping-Kupplung für mehr Kontrolle beim Einlenken
- Traktionskontrolle (TCS, Traction Control System)
- Sportlicher Deltabox-Rahmen und Aluminiumschwinge
- Hochpräzise Upside-down-Telegabel mit 41 mm starken Gabelholmen
- Leistungsstarke, radial montierte Vorderrad-Bremszange
- Groß dimensionierte 292-mm-Scheibenbremse vorn
- Breiter Hinterradreifen mit 140er Querschnitt

Ausgestattet mit einem Deltabox-Rahmen sowie einem breiten 140er Hinterradradreifen, einer 41 Millimeter Upside-Down-Telegabel, einer A&S Anti-Hopping-Kupplung, einem modernen 5 Zoll TFT-Farbdisplay mit Smartphone-Konnektivität und einer Voll-LED-Lichtanlage verbindet die MT-125 wie kaum ein anderes Bike anspruchsvolle Technik mit radikalem Naked-Style

## Darkness is the Next Level

Es überrascht nicht, dass die Yamaha MT-Modelle mit ihrem dynamischen Style, ihrem minimalistischen Design und ihrer aufregenden Leistung so viele Fahrer für „The Dark Side of Japan“ begeistert haben. Die Bewegung entwickelt sich ständig weiter. Die radikale MT-125 bringt Leistung, Style und Adrenalin in die 125er Klasse.

Mit ihrem charaktvollen, drehmomentstarken Motor sowie kompakter, frontbetonter Verkleidung und aggressivem MT-Design ist diese aufregende 125er wie keine andere. Entdecke den Dark Rider in dir. Dieses leichte Hyper Naked-Bike wird deine Welt völlig auf den Kopf stellen.

Dieses sportliche Leichtgewicht ist mit seiner reinen MT-DNA der ultimative Einstieg in das Hyper Naked Motorradenerlebnis. Finde heraus, wie es ist, einen wahren „Master of Torque“ zu fahren und entdecke deine Dark Side.



## Drehmomentstarker 125er-Motor mit VVA

Der flüssigkeitsgekühlte 125 cm<sup>3</sup> 4-Ventil-Motor der MT-125 ist mit Yamahas exklusivem Variable Valve Actuation-System (VVA – variable Ventilsteuerung) ausgestattet, das zwei Einlassnocken besitzt. Diese exklusive, von der R125 abgeleitete Technologie verleiht dem High-Tech-Motor die bestmögliche Leistung in jedem Drehzahl-Bereich, was aus der MT-125 den stärksten Performer ihrer Kategorie macht.




## Modernes, aggressives Verkleidungsdesign

Das athletische Design sorgt für einen dynamischen Look, der stark von den hubraumstärkeren MT-Modellen beeinflusst wurde. Das charakteristische, frontbetonte Design, der kompakte Kraftstofftank und das kurze Heck unterstreichen die aggressive Attitüde des Motorrads. Mit der dynamischen Sitzposition kannst Du Dich auf das aufregendste Fahrerlebnis in dieser Klasse freuen!



## Starkes Gesicht mit zwei „Augen“

Die optische Präsenz und der beeindruckende Auftritt der MT-125 sind einzigartig. Charakteristisch für die aggressive Frontpartie sind die „Zwei Augen“-Positionslampen, die für ein markantes, unverwechselbares „Gesicht“ sorgen. Der sehr kompakte LED-Einzelscheinwerfer sorgt für einen brillanten Lichtstrahl, mit dem Du hervorragend siehst und auch gesehen wirst.




## Anti-Hopping-Kupplung

Der Motor der MT-125 ist mit einer Anti-Hopping-Kupplung (A&S) ausgestattet. Die Anti-Hopping-Kupplung sorgt für ein sanfteres Herunterschalten und hilft, das Stempeln oder gar Blockieren des Hinterrads zu vermeiden. So hat man mehr Kontrolle über seine MT.



## Sportlicher Deltabox-Rahmen und Aluminiumschwinge

Der von der R125 abgeleitete Deltabox-Rahmen und die Aluminiumschwinge bieten ein leichtes und sportliches Handling sowie beeindruckenden Komfort – auch bei höheren Geschwindigkeiten. Die Fahrwerksgeometrie sorgt für eine ideale Massenzentrierung und eine dynamische Sitzposition.



## Modernes 5 Zoll TFT-Farbdisplay mit Smartphone-Konnektivität

Die Communication Control Unit (CCU) der MT-125 stellt eine Verbindung mit der MyRide-App her. So bleibst Du mit der Außenwelt in Verbindung und erhältst Mitteilungen zu Textnachrichten sowie eingehenden Anrufen. Mithilfe dieser Konnektivität kannst Du auch alle Schlüsselparameter deines Bikes über die App überwachen. Gibt es Probleme, informiert dich das Cockpit und kann einen E-Mail-Hinweis an einen voreingestellten Kontakt versenden.

## Motor

Motortyp	4stroke;liquidcooled;SOHC;Singlecylinder
Hubraum	125 cm <sup>3</sup>
Bohrung x Hub	52,0 x 58,7 mm
Verdichtung	11.2 : 1
Schmierung	Wetsump
Kupplung	Wet;MultipleDisc
Zündung	TCI
Startsystem	Electric
Getriebe	ConstantMesh;6speed
Sekundärantrieb	Chain
Gemischaufbereitung	ElectronicFuelInjection
Leistung	11,0 kW (15PS) bei 10.000/min
Drehmoment	11,5 Nm bei 8.000/min
Kraftstoffverbrauch	2,1 L/100 km
CO2 Emission	48 g/km

## Fahrwerk

Rahmenbauart	Diamond
Federung vorn	Upside-Down-Telegabel, Ø 41 mm
Federweg vorn	130 mm
Federung hinten	Swingarm;XLinktypesuspensionX
Federweg hinten	110 mm
Bremse vorn	Hydraulische Scheibenbremse, Ø 292 mm
Bremse hinten	Hydraulische Scheibenbremse, Ø 220 mm
Reifen vorn	100/80-17M/C 52S (schlauchlos)
Reifen hinten	140/70-17M/C 66S (schlauchlos)
Lenkkopfwinkel	26°
Nachlauf	95 mm

## Abmessungen

Gesamtlänge	1.960 mm
Gesamtbreite	800 mm
Gesamthöhe	1.065 mm
Sitzhöhe	810 mm
Radstand	1.325 mm
Bodenfreiheit	160 mm
Gewicht, fahrfertig, vollgetankt	142 kg
Tankinhalt	10 L
Öltankinhalt	1,05 L

Einige Abbildungen zeigen das Fahrzeug mit aufpreispflichtigen Extras. Trage stets einen Helm, Augenschutz sowie Schutzbekleidung. Yamaha möchte, dass Du immer sicher fährst, andere Fahrer respektierst und die Umwelt schonst. Die Fotos zeigen professionelle Fahrer auf abgesperrten Straßen oder geschlossenen Rennstrecken. Die auf den Fotos gezeigte Version kann mit aufpreispflichtigem Yamaha Zubehör oder mit Bauteilen anderer Hersteller ausgestattet sein, die nur auf abgesperrten Strecken eingesetzt werden dürfen. Alle Text-Details dienen der allgemeinen Information. Die Spezifikationen und das Aussehen von Yamaha Produkten, Yamaha Zubehör und Ausstattungsdetails anderer Zubehörhersteller können ohne vorherige Ankündigung geändert werden. Zubehör, das nicht von Yamaha stammt, wurde komplett von Fremdherstellern entwickelt und produziert. Yamaha garantiert nicht die Verfügbarkeit der gezeigten Produkte auf lokalen Märkten. Die Produkte und Accessoires können in einigen Ländern limitiert sein. Yamaha behält sich das Recht vor, Produktlinien einzustellen, ohne dies vorher anzukündigen. Die Preise von Yamaha Produkten und Zubehör können aufgrund von lokalen Verordnungen und bestimmten Konditionen variieren. Aus diesen Informationen können keine Rechte abgeleitet werden. Um weiterführende Informationen zu Details und Verfügbarkeit zu erhalten, kontaktiere bitte deinen örtlichen Yamaha Partner.